



Ненецкий
автономный округ



ПРОЕКТ ЗАКОНА

**Об окружном бюджете
на 2021 год и на плановый
период 2022 и 2023 годов**



Ненецкий автономный округ

73,8%
Русские



17,1%
Ненцы

9,1%
Коми

Площадь округа

176 700 км²

Плотность
0,25 чел/км²

1,05%

Нарьян-Мар

Городские жители

32 538
человек

«Городской округ
«Город Нарьян-Мар»

Сельские жители

11 573
человек

«Муниципальный район
«Заполярный район»

19
муниципальных
образований

42
населённых
пункта

Архангельск

Печора







Сыктывкар

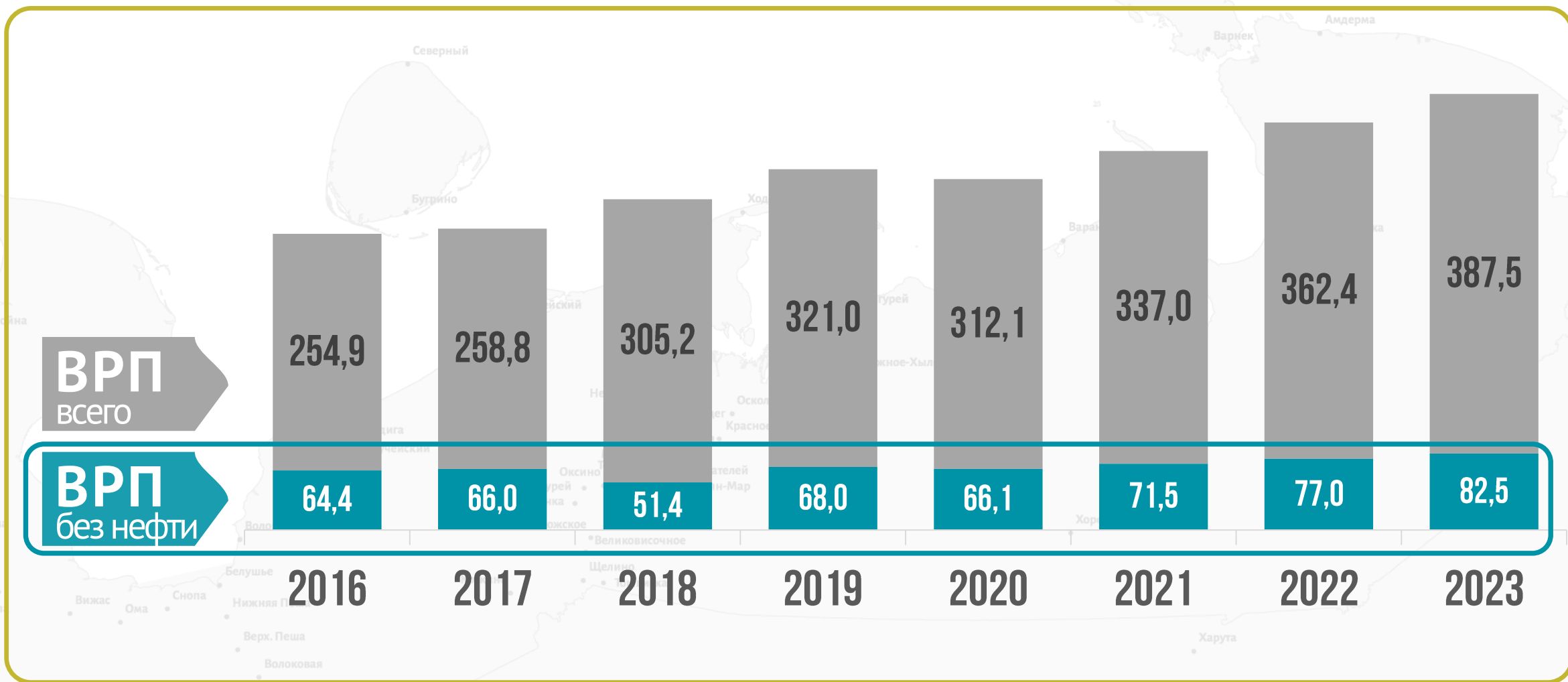
Москва

Основой развития экономики является природно-ресурсный потенциал региона, характеризующийся значительными запасами нефти, природного газа и газового конденсата

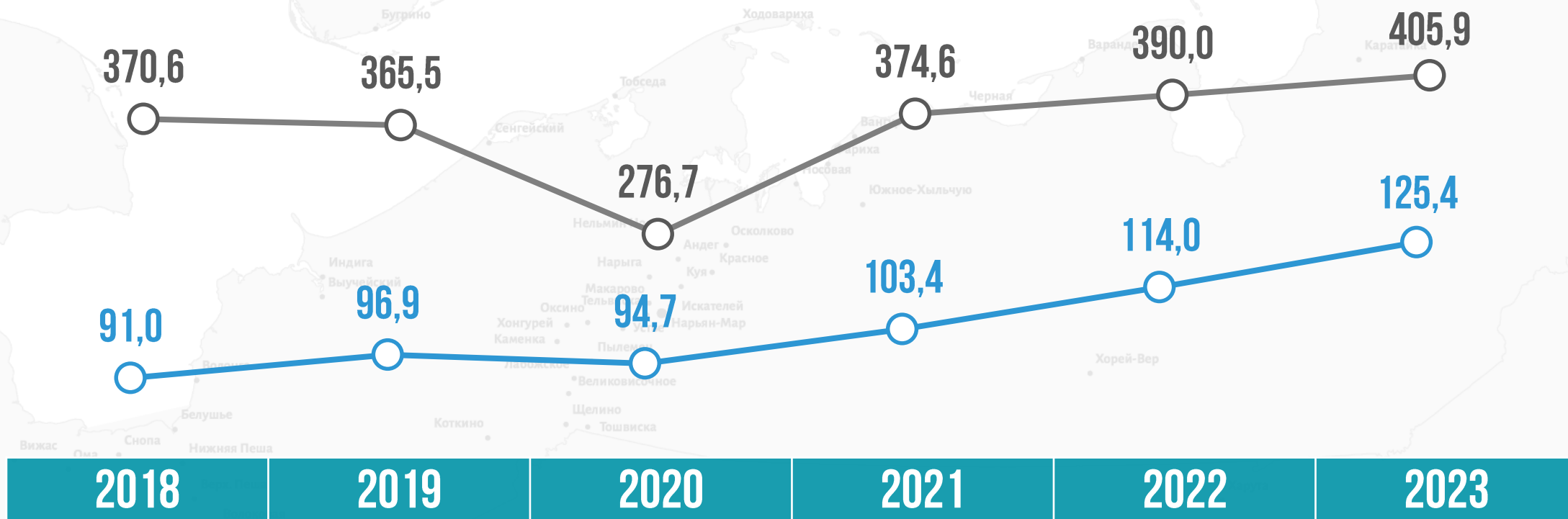
оценка



прогноз

ПОКАЗАТЕЛЬ	2016	2017	2018	2019	2020	2021	2022	2023
 Численность, тысяч человек	43,9	44,0	43,9	44,0	44,2	44,5	44,7	44,9
 Валовой региональный продукт, млрд руб.	254,9	276,5	305,2	321,0	312,1	337,0	362,4	387,5
 Индекс потребит. цен, % к предыдущему году	109,6	101,6	101,5	103,6	103,6	103,6	103,9	104,0
 Цена на нефть Urals, долл./барр	41,9	53,0	70,0	63,8	41,8	45,3	46,6	47,5
 Курс доллара, руб./долл.	66,9	58,3	62,5	64,7	71,2	72,4	73,1	73,8
 Ввод в действие жилых домов тыс. м ²	23,5	27,9	18,5	18,9	17,0	17,0	18,0	21,0



- **Объем отгруженной продукции** (работ, услуг), млрд рублей
- **Инвестиции в основной капитал** млрд рублей



ПОКАЗАТЕЛЬ	факт				оценка	проект		
	2016	2017	2018	2019	2020	2021	2022	2023
 Доходы, млн руб.	12 983,1	18 494,9	21 658,8	22 846,2	19 546,6	20 096,6	22 315,4	17 913,0
Безвозмездные поступления	1 639,3	1 537,6	1 801,9	3 806,0	6 064,7	4 744,3	6 251,5	1 003,2
Налоговые, неналоговые доходы	11 343,8	16 957,3	19 856,9	19 040,2	13 213,6	15 352,3	16 063,9	16 909,8
 Расходы, млн руб.	15 878,3	17 606,6	19 730,6	22 679,9	22 847,6	22 350,8	24 270,8	19 553,8
Профицит/Дефицит (+/-)	- 2 895,2	888,3	1 928,3	166,3	-3 301,0	-2 254,1	-1 955,4	-1 640,8
Верхний предел госдолга	3 600,0	3 325,0	2 000,0	2 600,0	3 970,0	7 000,0	9 000,0	10 700,0



419,3 млн рублей – расходы на обслуживание гос. долга

- 0,05 млрд руб.

+2,7 млрд руб.

Размещение

0,0 млрд руб.

Погашение

0,4 млрд руб.

Погашение государственных ценных бумаг

Увеличение

24,1 млрд руб.

Уменьшение

24,1 млрд руб.

Изменение остатков средств на счетах по учёту средств бюджетов

Получение

2,7 млрд руб.

Предоставление кредитов от кредитных организаций

Возврат

0,0 млрд руб.

Получение

1,32 млрд руб.

Предоставление казначейских кредитов

Возврат

1,32 млрд руб.

0,0 млрд руб.

ПОКАЗАТЕЛЬ	факт		оценка	проект		
	2018	2019	2020	2021	2022	2023
ВСЕГО НАЛОГОВЫХ И НЕНАЛОГОВЫХ ДОХОДОВ, млн рублей, из них:	19 856,9	19 040,2	13 213,6	15 352,3	16 063,9	16 909,8
Налог на прибыль организаций	3 495,5	3 601,0	1 646,2	3 394,9	3 865,1	4 350,9
Налог на доходы физич. лиц	1 419,7	1 439,4	1 425,0	1 433,7	1 456,7	1 575,7
Налог на имущество организаций	6 047,9	6 011,8	6 250,0	5 878,0	5 878,0	5 878,0
Доходы в виде доли прибыльной продукции СРП по проекту "Харьяга"	7 926,8	7 083,1	3 258,8	3 925,7	4 038,0	4 136,5
Платежи на социально-экономическое развитие НАО	394,5	260,4	27,2	30,6	31,5	32,5

НАЛОГОВЫЕ ДОХОДЫ

11,3 млрд руб.



Налог на прибыль организаций
3 394,9 млн руб.



Налог на доходы физических лиц
1 433,7 млн руб.



Налоги на имущество
5 920,5 млн руб.



Налоги на товары (работы, услуги)
421,3 млн руб.



Налог на совокупный доход
0,0 млн руб.



Налоги, сборы за пользование природн. ресурсами
95,4 млн руб.



Государственная пошлина
6,6 млн руб.

НЕНАЛОГОВЫЕ ДОХОДЫ

4,1 млрд руб.



Доходы от использования имущества в гос. собств.
6,8 млн руб.



Платежи при пользовании прир. ресурсами
70,9 млн руб.



Доходы от оказания платных услуг государства
12,7 млн руб.



Доходы от продажи материальных и нематер. активов
3 925,7 млн руб.



Административные платежи и сборы
16,1 млн руб.



Штрафы, санкции, возмещение ущерба
17,3 млн руб.



Прочие неналоговые доходы
30,6 млн руб.

БЕЗВОЗМЕЗДНЫЕ ПОСТУПЛЕНИЯ

4,7 млрд руб.



Безвозмездные поступления от других бюджетов
4 208,2 млн руб.



Безвозмездные поступления от гос. (муниц.) организаций
536,2 млн руб.



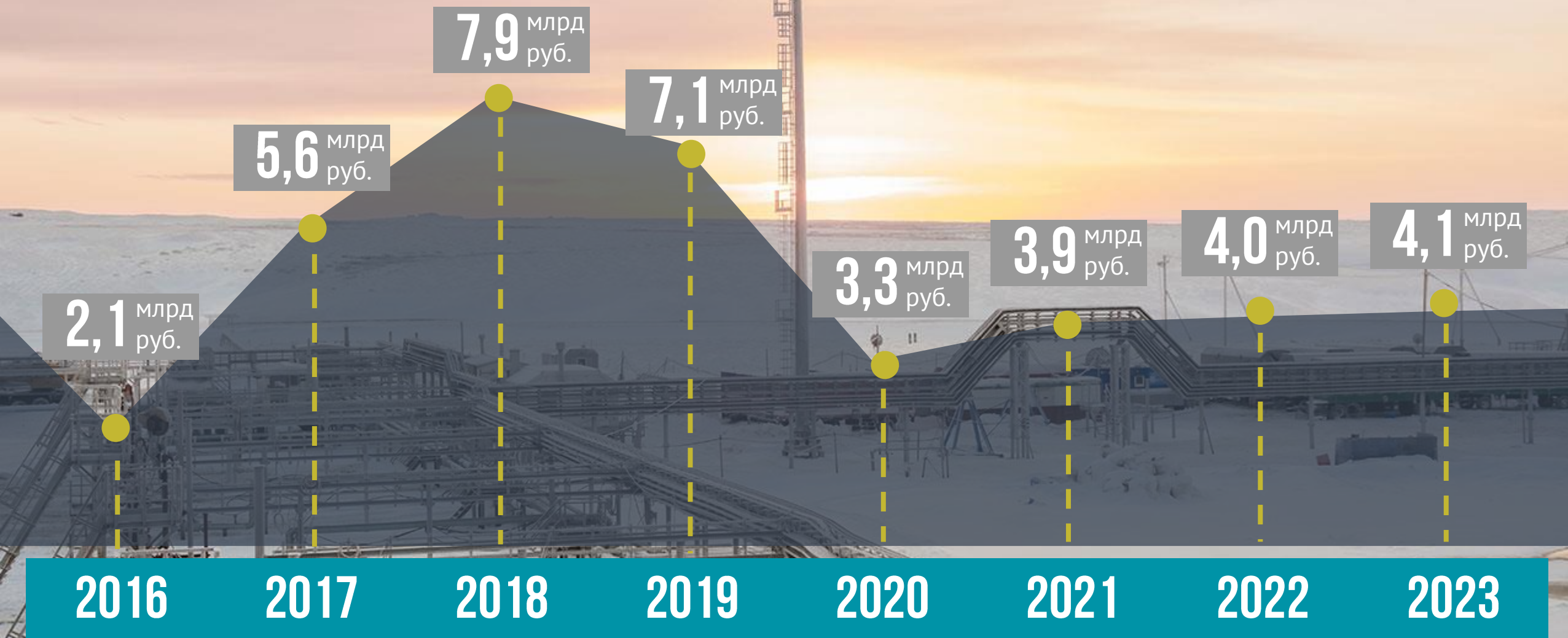
Доходы от возврата целевых субсидий прошлых лет
0,0 млн руб.



Возврат остатков целевых субсидий, прошлых лет
0,0 млн руб.



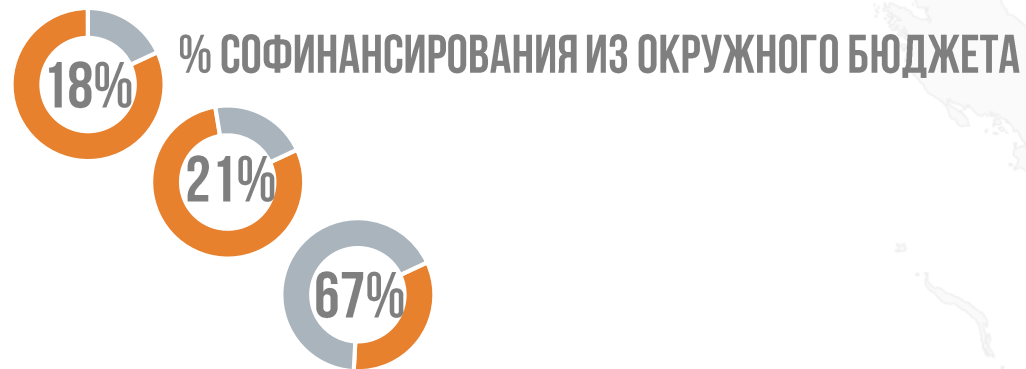
Прочие безвозмездные поступления
0,0 млн руб.



Наименование	2018	2019	2020	ПРОЕКТ ОКРУЖНОГО БЮДЖЕТА		
				2021	2022	2023
ВСЕГО	19 730,6	22 679,9	23 957,0	22 350,8	24 270,8	19 553,8
Счетная палата НАО	30,6	34,1	37,4	41,9	41,8	42,3
Управление имущ. и земельн. отношений	77,6	71,3	63,7	62,8	60,0	60,2
Департамент финансов и экономики	574,9	629,1	833,9	885,7	938,0	1 080,7
Управление гражданской защиты	223,6	248,9	224,1	213,3	211,0	210,1
Управление по гос. регулир. цен (тарифов)	20,1	22,5	23,7	26,0	26,0	26,0
Департамент цифрового развития и СМИ	X	629,4	691,3	543,3	505,3	505,9
Департамент образования, культ. и спорта	5 306,1	5 645,0	5 412,2	5 195,1	5 544,8	5 100,6
Аппарат Администрации	1 137,7	677,4	534,0	535,0	528,2	530,1
Управление государственного заказа	19,2	21,3	23,5	27,0	27,0	27,0
Избирательная комиссия	47,7	18,9	24,2	17,6	17,5	17,6
Департамент пр. ресурсов, экологии и АПК	899,8	972,2	827,5	852,3	799,3	792,9
Департамент строительства и ЖКХ	6 063,9	7 900,8	9 452,0	8 347,6	9 492,4	4 740,1
Департамент внутреннего контроля	X	X	172,8	191,8	206,3	222,6
Департамент здравоохранения	4 978,8	5 352,9	5 318,1	5 101,6	5 096,0	4 963,2
Собрание депутатов НАО	119,0	131,8	146,9	159,6	159,5	159,7
Департамент внутренней политики	100,2	178,3	171,7	150,2	147,8	144,7
Условно утвержденные расходы	X	X	X	X	470,0	930,0

Структура расходов в разрезе национальных проектов, млн руб.

ПРОЕКТ 2021	5,04 млрд руб.
ПРОЕКТ 2022	7,10 млрд руб.
ПРОЕКТ 2023	1,41 млрд руб.



ДОРОГИ	ЖИЛЬЕ	ОБРАЗОВАНИЕ	ДЕМОГРАФИЯ	ЗДРАВООХРАНЕНИЕ	ЭКОЛОГИЯ	КУЛЬТУРА	МСП	ЭКСПОРТ
3 248,8	606,9 млн	547,8 млн	313,7 млн	131,5 млн	114,2 млн	41,3 млн	37,0 млн	0,0 млн
3 543,0	856,9 млн	1 453,6	913,7 млн	139,0 млн	122,8 млн	29,8 млн	28,3 млн	16,2 млн
0,0 млн	11,6 млн	908,4 млн	164,4 млн	119,9 млн	123,7 млн	0,0 млн	47,4 млн	31,2 млн



**БЮДЖЕТНЫЕ АССИГНОВАНИЯ
НА ОСУЩЕСТВЛЕНИЕ БЮДЖЕТНЫХ ИНВЕСТИЦИЙ**

**2021 ГОД
5,6 МЛРД**

27 ИНВЕСТПРОЕКТОВ



**2 970,0
млн руб.**

Строительство
автодороги
Нарьян-Мар -
Усинск



**1 274,5
млн руб.**

Приобретение
жилых помещений,
в т.ч. путем участия
в долевом строит-ве



**474,9
млн руб.**

Школа на 860 мест
в п. Искателей



**190,1
млн руб.**

Реконструкция
автодорог
Н-Мар, Красное,
Искателей



**140,8
млн руб.**

Приобретение
жилья для детей-
сирот



**87,7
млн руб.**

Котельная
в п. Искателей



**80,0
млн руб.**

Здание
"Молодёжного
центра"



Ненецкий
автономный округ

Благодарим за внимание